



РЕКОМЕНДАЦИИ РОДИТЕЛЯМ
ЛЕКСИЧЕСКАЯ ТЕМА: «ЗЕМНОВОДНЫЕ И ПРЕСМЫКАЮЩИЕСЯ».
Это полезно знать!

Беседа: «Земноводные».




Цель:

1. Закреплять знания детей о земноводных и среде их обитания.
2. развивать логическое мышление, общую эрудицию, речь (по набору картинок)



Земноводных называют по-другому амфибии, то есть те, которые ведут двойную жизнь (*живут в воде и на суше*). К ним можно отнести тритонов, саламандр, лягушек.


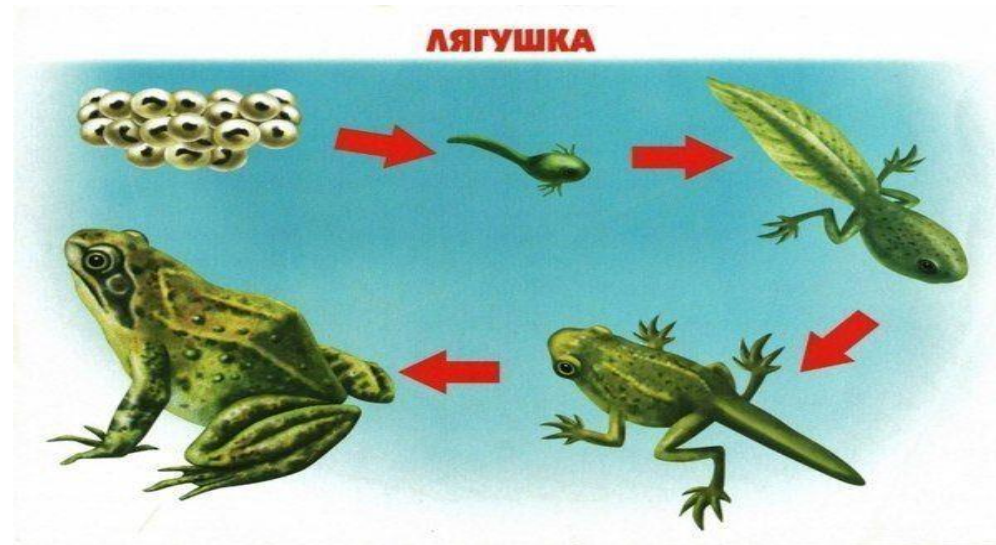


1. Жаба
2. Саламандра
3. Тритон
4. Лягушка

В отличие от рыб **земноводные имеют**: пятипальные конечности, хорошо развитые легкие, трехкамерное сердце (*у рыб двухкамерное*).



Земноводные откладывают икру в водной среде, а взрослые особи уже обитают на суше. Откладывание яиц происходит в воде для того, чтоб были всегда влажные личинки, так как у них нет водонепроницаемой оболочки. Личинки, так как обитают в воде, дышат жабрами, а у взрослой особи на суше работают легкие, в воде- кожа.



Сама кожа **земноводных** гладкая и тонкая. В коже очень много желез, которые выделяют слизь. Эта слизь защищает кожу от высыхания. Место обитания **земноводные** выбирают такие страны, где тепло и присутствуют влажные леса. Они предпочитают ночной образ жизни. Днем находят укромное местечко и пребывают в полудреме, а ночью активизируются. Личинки **земноводных** едят **растения**, а взрослые особи уже переходят на живую пищу и поедают червей и насекомых.

В холодный период года **земноводные** **впадают в спячку**, а с наступлением тепла они начинают разводить потомство.

Тематические беседы на тему: «ЗМЕИ».

Цель: познакомить ребёнка с пресмыкающимися животными - змеями, с их внешним видом и повадками.


На земле обитает более 2400 видов змей. Некоторые из них удивительно красивы.



Есть змейки маленькие, длиной всего 30 сантиметров, а есть змеи длиной **10 метров**, например питоны и удавы.

Змеи не только ползают, но и хорошо плавают и лазают по деревьям.

Тело **змеи** покрыто разноцветными роговыми чешуйками. Несколько раз за лето змея меняет свой «наряд» - линяет. Молодые **змеи** быстро растут и вырастают из своей шкурки, а у взрослых она быстро изнашивается и становится непригодной для «носки». Вот и приходится менять кожу. Змея забирается в нору или расщелину и трётся в узких местах, пока старая кожа не треснет. В эту трещину змея протискивается и вылезает из старой кожи, как из изношенного чулка. Новая кожа блестящая, яркая, а старая так и остается валяться на месте линьки.





Когда змея показывает язык, это ни в коем случае не является угрожающим жестом. Язык служит ей не для того, чтобы жалить, а для того, чтобы получить информацию об окружающей среде и о предметах, находящихся вокруг, чтобы разыскать добычу. Высовывая язык-жало, **змеи определяют запахи**. Почуввав, например, след лягушки, змея идет по этому следу, все время высовывая и втягивая язычок.

Жалят **змеи не языком**, а прокалывают кожу двумя острыми зубами, по которым в ямку стекает яд.

Все **змеи-хищники**, они охотятся на других животных. Многие из них могут захватывать добычу, по размерам значительно превосходящую саму змею. Питаются они червями, насекомыми, лягушками, птицами, рыбой, грызунами. Некоторые **змеи предпочитают птичьи яйца**. Ядовитые **змеи кусают и ждут**, когда яд подействует. Удавы и питоны душат свою добычу, обвиваясь вокруг нее так туго, что та задыхается, а потом заглатывают её целиком. Питон может проглотить целого оленя, а после сытного обеда несколько месяцев ничего не ест. В большинстве случаев **змеи неподвижно лежат**, подстерегая добычу, а затем бросаются на нее с поразительной скоростью и сразу же начинают заглатывать.



Большинство змей откладывают яйца в песок или труху старых пней, но не высидивают их. **Змеиные яйца**, в отличие от птичьих, мягкие, кожистые. У маленького змееныша есть острый зубик на конце мордочки, которым он прорывает оболочку яйца и выбирается наружу. Поначалу змееныши питаются только насекомыми, но быстро переходят на взрослую пищу. Некоторые рожают живых детенышей.

Зимуют **змеи** компаниями в одних и тех же местах. Внутри трухлявого пня, под корнями старых деревьев, забираются в глубокие норы грызунов. Сначала одна залезет, а потом к ней под бочок сползаются другие. Живут **змеи подолгу**.

У них тоже есть враги. К **змеиным** врагам надо отнести кабанов, ежей, лис, куниц, барсуков, хищных птиц, аистов и человека.



Беседа на тему: «Я могу и укусить».

Цель: донести до детей информацию об опасности некоторых пресмыкающихся и поведении человека в момент опасности.

Некоторые **змеи** очень опасны для человека, одни их укусы могут стоить жизни. Если ты собираешься туда, где могут быть **змеи**, следует запомнить несколько правил:

- Обувь должна быть высокой, лучше сапоги.
- Всегда надо внимательно смотреть, куда ставишь ногу. Иногда кажущаяся тебе палка может оказаться змеей.
- Если ты встретил змею на своём пути – замри, а затем потихоньку иди назад, не поворачиваясь к змее спиной.
- Ничего не бросай в змею.
- Встретив человека на своём пути, змея скорее всего попытается уползти, не мешай ей сделать это.
- Никогда нельзя брать в руки змею, даже если она кажется мёртвой.
- Обязательно предупреди спутников об опасности.

Змеи никогда не нападают первыми на человека, они просто обороняются. Они пугливые создания, и при малейшей возможности стараются уползти или, притаившись, переждать присутствие человека или другого животного. Жалят только тогда, когда на них наступили, преградили им дорогу или защищают свое потомство.




Беседа на тему: «Уж».

Цель: дать первичные представления о неядовитом виде змей - уже;
расширять кругозор ребёнка;



Уж – неядовитая змея. Он быстрый и подвижный. Главное отличие ужа от других змей – желтые пятнышки на голове. Охотится в основном в утренние и вечерние часы, ночью скрываются в убежище. Питается лягушками и жабами, молодыми ящерицами, мелкими птицами и их птенцами. **Уж** при виде человека спасается бегством.

Беседа на тему: «Гадюка».



Гадюка опасна. Встретить ее можно везде: в лесу, на берегу водоема, на болоте, на лесной дороге. Цвет тела серо - черный, по спине идет зигзаг. Очень хорошо плавает. Охотится она ночью на грызунов, земноводных, птиц и поедает их яйца. Привычным кормом гадюк являются лягушки и мыши. В жаркую погоду она прячется в тень, в прохладную греется на солнце. Передвигается очень быстро, при любой опасности стремится убежать или быстро спрятаться в укрытия. Гадюка избегает человека, кусает, когда на неё наступают или задевают. Если ее загнать в угол, то гадюка сворачивается кольцами, поднимает голову и угрожающее шипит. Если ей не убежать, то змея нападает.

Беседа на тему: «Медянка».

Цель: познакомить ребёнка с неядовитым видом змей – медянка.

Медянка - неядовитая змея. Своё название получила из-за рыжеватой окраски. Неприметная змея как внешне, так и по поведению. Она редко попадает на глаза. Попадает в лесах на открытых опушках и полянах. Медянки ведут дневной образ жизни, а ночью скрываются. Медянка очень прожорливая. Свою жертву обхватывает кольцами, чаще всего это ящерицы. При опасности она сворачивается в клубок, внутри которого прячет голову. Из такого положения с резким шипением бросается на врага. Взятая в руки медянка яростно кусается и может прокусить кожу до крови. У медянки достаточно врагов. Охотятся на нее ежи, лисицы, барсуки. Хищные птицы – совы.



Источники:

1. <https://www.maam.ru/detskijsad/didakticheskaja-igra-s-mjachom-zemnovodnye.html>
2. <https://www.maam.ru/detskijsad/tematicheskaja-beseda-zmei.html>
3. <https://www.maam.ru/detskijsad/tematicheskaja-beseda-zmei.html>
4. <https://www.maam.ru/detskijsad/tematicheskaja-beseda-zmei.html>
5. <https://www.maam.ru/detskijsad/tematicheskaja-beseda-zmei.html>
6. <https://www.maam.ru/detskijsad/tematicheskaja-beseda-zmei.html>